



## Plano de Contas

**O que é um Plano de Contas:** Plano de contas, é um conjunto de contas que representam os eventos, movimentações econômicas e financeiras que acontecem durante as atividades de uma empresa, o objetivo é nortear os trabalhos contábeis e registro das operações.

**Onde é utilizado no Sistema Icarus:**

### 1 - Classificação de Fornecedores:

O fornecedor deve ser classificado com a conta contábil, de acordo com sua natureza ou tipo de serviço padrão. Exemplo:

Fornecedores : **Claro / Tim / Vivo.** -> Conta contábil: **Internet / Telefone**

**CADASTRO DE FORNECEDOR**

Status: Ativo Grupo: Todos UF: Todos

Nome: TIM

Número	Abreviação	Contato	Telefone	Telefone 2	Grupo	Ativo
386	TIM	MARIA	11-0000-0000		DESP	A

Registros: 1 Posição: 0

Razão Social: TIM Pessoa: Internacional C.N.P.J:

Inscr. Estadual: Email: Classificação: Z ...

CEP: Endereço: Nº: Comple.:

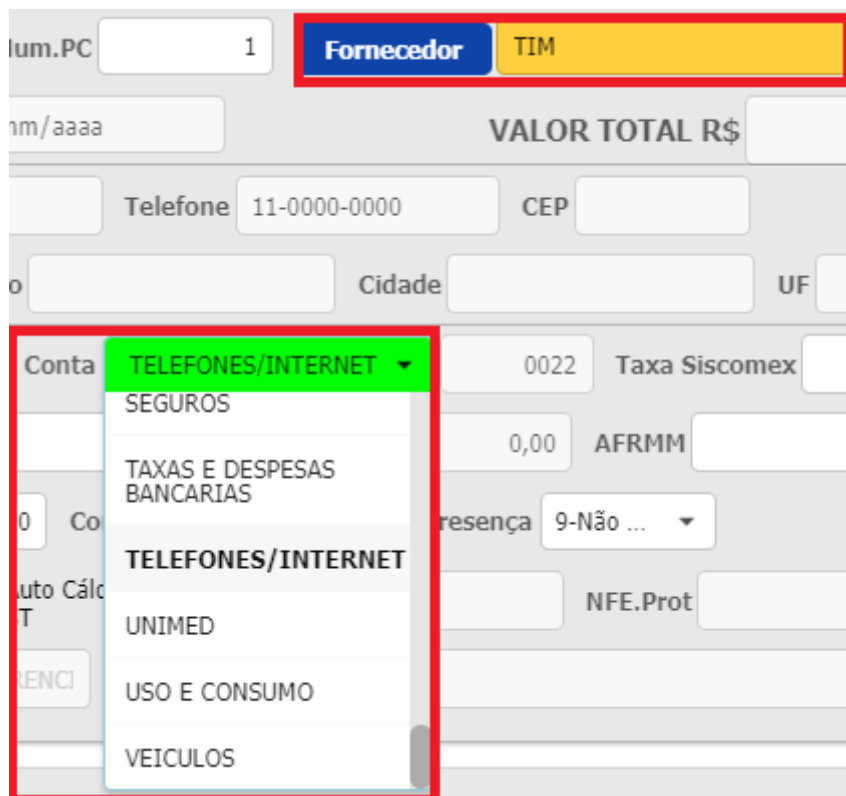
Bairro: Cód. Mun: Cidade: UF: Cód. País: 1058 País: BRASIL

Desconto: 0,00 % Desc. Especial: 0,00 % Rateio: 100 % MVA: 0,00 Prazos (Pagamento):

Entrega: 0 Lucro Pres/Real: Calcula ST: Consumidor Final: Conta: TELEFONES/INTERNET Curva: ZZ

## 2 - Classificação do Contas a Pagar:

Ao criar um contas a pagar e selecionar um fornecedor, o sistema irá preencher o lançamento, com a mesma conta que foi informada no cadastro do fornecedor. Entretanto, caso essa entrada seja de outro tipo de despesa com este mesmo fornecedor, você tem a opção de alterar no próprio contas a pagar, assim como mostra a imagem abaixo.








The image shows a screenshot of a software interface for creating a 'Contas a Pagar' (Accounts Payable) entry. At the top, there is a field for 'Fornecedor' (Supplier) with the value 'TIM' highlighted in yellow. Below this, there are fields for 'Telefone' (11-0000-0000) and 'CEP'. A dropdown menu is open, showing a list of account types: 'TELEFONES/INTERNET' (highlighted in green), 'SEGUROS', 'TAXAS E DESPESAS BANCARIAS', 'TELEFONES/INTERNET', 'UNIMED', 'USO E CONSUMO', and 'VEICULOS'. The background shows other fields like 'VALOR TOTAL R\$', 'Taxa Siscomex', and 'AFRMM'.

## 3 - Baixa do duplicatas a pagar e duplicatas a receber:

Em duplicatas a pagar e duplicatas a receber, é possível realizar a baixa dos pagamentos, com as contas contábeis relativas a banco/dinheiro, de acordo com a conta bancária onde aconteceu a entrada ou saída do dinheiro para pagamento da duplicata.

CONSULTA DUPLICATAS A PAGAR

Empresa SUA EMPRE... Desde 24/10/2023 Status Todos Pagto Todos  Todas empresas  Filtra Fornec.

Fornecedor BUSCA...     

Emp	Seq.	Emissão	Fornecedor	Titulo	Duplic.	Venc. Origin	Vencdo	Status	Valor	Pedido	Subs
2	3748	03/11/2023	ALUGUEL	777	A	23/11/2023	23/11/2023	N	500,00	1	-1
2	3749	03/11/2023	AUTO PECAS	788	A	23/11/2023	23/11/2023	N	500,00	1	-1
1	2740	03/11/2023	TIM	1111	A	13/11/2023	13/11/2023	N	200,00	1	-1

Registros: 3 Posição: 2

Documentos pagos

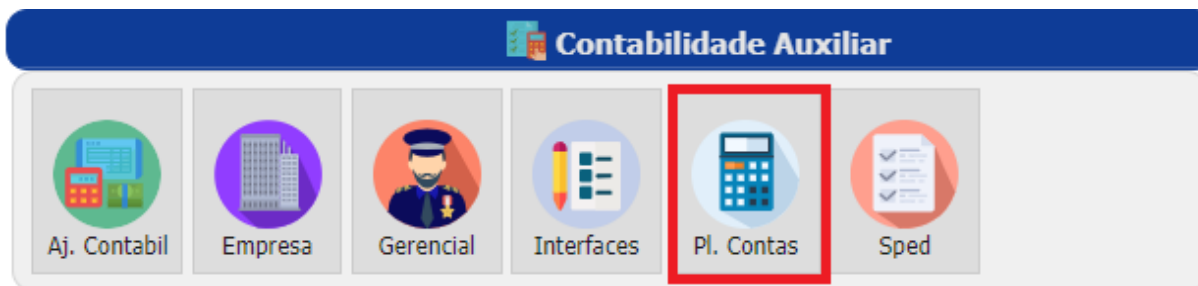
Data do Crédito 03/11/2023 Conta 0017 

Documento BUSCA...      


<input checked="" type="checkbox"/>	Pg	Data Pagto	Documento	Valor	Conta	Observação	Usuario	Dt. Alter
+		03/11/2023		200,00	0017		PENNA	03/11/2023

## Como cadastrar a conta contábil ?

No tela inicial, acesse o menu: Contabilidade auxiliar -> Pl. Contas



No plano de contas, as contas cadastradas do nível 1 a 4 são fixas. Então para cadastrar a sub-conta que deseja utilizar, primeiro selecione a conta que se enquadra melhor a sua despesa.

Abaixo na aba de Sub-Contas clique em “ Insele nova sub-conta ” . O sistema sugere um código reduzido, mas caso queira alterar também é possível, preencha a descrição, e selecione o tipo de custo.

PLANO DE CONTAS					
Status	Ativo	Nível	4		
Conta	Busca...				
Conta	Cod. Reduzido	Descrição	Nível	Ativo	
1.1.02.35.	9951	CHEQUES A RECEBER	4	A	
1.1.02.36.	9952	DEPOSITOS JUDICIAIS	4	A	
1.1.03.01.	9940	ESTOQUE DE PRODUTOS	4	A	
1.3.02.01.	9914	CUSTO AQUISICAO	4	A	
1.3.02.02.	9915	DEPRECIACAO ACUMULADA	4	A	
2.1.01.01.	9925	FORNECEDORES	4	A	
<b>2.1.01.02.</b>	<b>9953</b>	<b>CONTAS A PAGAR</b>	<b>4</b>	<b>A</b>	
2.1.01.03.	9919	IMPOSTOS A PAGAR	4	A	
2.1.01.04.	9920	CONTRIBUICOES A RECOLHER	4	A	
2.1.01.05.	9941	SALARIOS A PAGAR	4	A	

Registros: 40    Posição: 15

Sub-Contas						
Insele nova sub-Conta	Cod. Reduzido	Descrição	Nível	Ativo	Custo	
2.1.01.02.0030	0030	CHEQUES DEVOLVIDOS	5	A	F	
2.1.01.02.0031	0006	USO E CONSUMO	5	A	F	
2.1.01.02.0032	0008	ENERGIA	5	A	F	
2.1.01.02.0033	0015	AGUA	5	A	F	
2.1.01.02.0034	0028	VEICULOS	5	A	F	
2.1.01.02.0034	0028	SAÚDE	5	A	X	
<b>+</b>	<b>...</b>	<b>0034</b>	<b>5</b>	<b>A</b>	<b>F</b>	

Registros: 16    Posição: 15

Na coluna de custos, é preciso classificá-los de acordo com o tipo de conta que está criando.

**Custo B:** Bancos e Movimentações Financeira

**Custo F:** Custos Fixos.

**Custo X:** Fundo Fixo, Dinheiro, Cheque e Caixa.

**Custo I:** Investimento.

**Custo W:** Custo Variável Diferenciado.

**Custo V:** Custo Variável.

**Custo S:** Receita

**Custo J:** Despesas Financeiras

**Custo N:** Bancos Neutros.



Conta	Cod. Reduzido	Descrição	Nível	Ativo	Custo
2.1.01.02.0009	0009	DESPESAS DIVERSAS	5	A	F
2.1.01.02.0012	0012	FRETES	5	A	F

Para as contas que já estão cadastradas, o Icarus possui 2 ferramentas para manutenção:



“ Altera código reduzido da conta ” - Essa ferramenta permite fazer alteração do número da conta, em todos os lançamentos em que a conta já foi utilizada;



“ Transfere lançamentos e exclui a conta contábil ” - Essa ferramenta permite unificar contas que estejam em duplicidade ou que pertencem ao mesmo assunto.

O sistema faz a transferência de todos os lançamentos, e realiza a exclusão da conta duplicada.

## Qual a importância do plano de contas:

É importante ter um plano de contas bem estruturado, pois eles impactam nos relatórios de balanço patrimonial, relatórios por competência, vencimentos, pagamentos e fluxos de caixa.

Segue abaixo o passo a passo de como tirar este relatório, e como ele nos traz as informações.

1 - Acesse o menu: Relatórios -> Fluxo Cx.



2- Nesta página é possível realizar a busca através dos filtros disponíveis:

## FLUXO DE CAIXA

**Tipo de Relatório**

- Cta Contábil - Competência
- Cta Contábil - Vencimentos
- Cta Contábil - Pagamentos
- Fluxo de Caixa
- Movimento Analítico
- Saldo Bancário

Empresa  Incluir empresas inativas

FILTRA EMPRESA

- 01-SUA EMPRESA
- 02-SUA EMPRESA \*
- 03-TESTE

**Escolha um Período**

INICIAL:

FINAL:

Sintético

Conta de Custo

FILTRA CONTAS

- AGUA
- AGUA
- ALUGUEL

Fornec.:

- **Competência:** Exibe as informações de acordo com a data de emissão do lançamento.
- **Vencimentos:** Exibe as informações de acordo com as datas de vencimentos.
- **Pagamentos:** Exibe as informações de acordo com as despesas que já foram pagas.

**Modelo Sintético:** Exibe as informações do relatório agrupadas por conta contábil. Caso não selecione esta opção, o relatório virá de modo analítico, mostrando cada Fornecedor presente nas contas contábeis.

Este relatório traz os resultados de um período fixo de 6 meses. De acordo com a data inicial que desejar.

Segue abaixo um relatório por competência em modelo sintético:

FLUXO DE CAIXA								
SUA EMPRESA		Relatório Cta. Contábil - Competência						Período: 01/08/2023 a 31/01/2024
		Emitido em: 09/11/2023 09:31						
Emp	Fornecedor	8/2023	9/2023	10/2023	11/2023	12/2023	1/2024	Total
AGUA								
		500	715	950	500	0	0	2.665
ALUGUEL								
		0	0	0	500	0	0	500
ENERGIA								
		1.000	1.000	950	500	0	0	3.450
INFORMATICA								
		750	950	550	750	0	0	3.000
JARDINEIRO								
		300	250	500	1.000	0	0	2.050
TELEFONES/INTERNET								
		500	600	500	200	0	0	1.800
<b>TOTAL CUSTO FIXO</b>		<b>3.050</b>	<b>3.515</b>	<b>3.450</b>	<b>3.450</b>	<b>0</b>	<b>0</b>	<b>13.465</b>
BRINDES META								
		1.000	0	300	2.500	0	0	3.800
CESTA FINAL DE ANO								
		800	0	0	3.000	0	0	3.800
DIVERSOS								
		0	1.000	0	500	0	0	1.500
MERCADO								
		0	700	0	500	0	0	1.200
<b>TOTAL CUSTO VARIÁVEL</b>		<b>1.800</b>	<b>1.700</b>	<b>300</b>	<b>6.500</b>	<b>0</b>	<b>0</b>	<b>10.300</b>
<b>TOTAL CUSTOS FIXO +INVEST +VARIABLES</b>		<b>4.850</b>	<b>5.215</b>	<b>3.750</b>	<b>9.950</b>	<b>0</b>	<b>0</b>	<b>23.765</b>

No relatório, é possível visualizar de maneira simples todas as despesas, agrupadas por conta contábil e separadas por tipo de custo: fixo, variável, investimentos, etc.